


Osterkerzen

Osterkerzen sind etwas Schönes. Man kann sie leicht selbst gestalten und damit zeigen, was an Ostern wichtig ist.



Eine Kerze, die brennt, ist Zeichen eines Festes, Zeichen von Licht und Hoffnung. So wie Ostern selbst ein Fest der Freude und des Lichtes ist, so kann deine Kerze für dich und deine Familie Licht und Freude verbreiten.

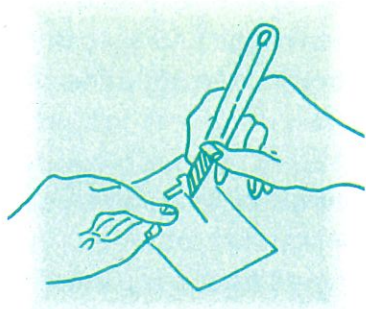
Es gibt ein paar Zeichen, die man schon zu früheren Zeiten auf Osterkerzen gemalt oder gestaltet hat. Das Α und das Ω. Das sind die Anfangs- und Endbuchstaben des griechischen Alphabetes. Mit Α fängt das griechische Alphabet an. Der Buchstabe heißt „Alpha“. Und mit Ω hört das griechische Alphabet auf, Ω – dieser letzte Buchstabe heißt „Omega“ – gesprochen wird er „Oh“.

Früher hat man dieses „Alpha und Omega“ oft auf Kerzen, besonders auf Osterkerzen in Kirchen geschrieben und wollte damit ausdrücken, dass Christus Anfang und Ende in seinen Händen hat. Wenn du willst, kannst du dir so eine Alpha- und Omega-Kerze selbst basteln.



Wenn dir die griechischen Buchstaben nicht gefallen, kannst du ein Kreuz mit einem Strahlenkranz aufkleben oder einfach „Ostern 199...“ auf die Kerze schreiben – oder „Halleluja – Jesus lebt!“ oder „Der Herr ist auferstanden“ – oder irgendein anderes Motiv, das dir Freude macht und für dich etwas mit Ostern zu tun hat.

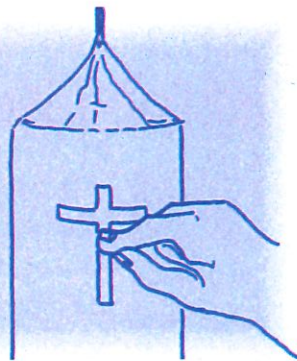
Bastelanleitung:



Benötigtes Material:

- eine schöne große Kerze (weiß oder hellblau)
- ein Päckchen mit Knetwachs
- ein altes Holzbrett, auf dem du das Knetwachs bearbeiten kannst
- ein stumpfes Küchenmesser

Überlege dir zuerst, was du auf deiner Kerze gestalten möchtest. Große Flächen musst du vorher auf dem Knetwachs aufzeichnen und dann mit dem Messer ausschneiden. Kleine Flächen (Buchstaben oder Zahlen) kannst du aus Wachswürsten formen und dann auf deine Kerze aufdrücken.



Am Ostermorgen kannst du dann deine Kerze als Überraschung auf den Tisch stellen und für die ganze Familie als Ostergruß brennen lassen.

Osterkerzen basteln ist sehr einfach, weil du keinen Klebstoff dafür brauchst. Das Klebwachs hält von alleine. Wenn dir dein Muster nicht gefällt, kannst du es von der Kerze wieder abziehen und von vorne anfangen.

